

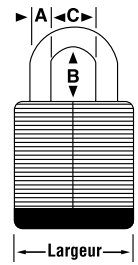
NOUVEAUX CADENAS À COMBINAISON RÉGLABLE EN LAITON PRO SERIES^{MD}

- Combinaison à quatre chiffres facile à choisir vous-même à l'aide de grands cadrans ergonomiques
- Corps robuste en laiton massif résistant à la corrosion et incorporant un joint d'étanchéité sur la partie supérieure entourant l'arceau
- Arceau octogonal en bore améliorant la résistance au coupage
- Aucun outil requis pour changer la combinaison
- Changement de la combinaison à l'aide d'une manipulation simple de l'arceau
- Option d'arceau surdimensionné pour un dégagement vertical de l'arceau plus important

Master Lock



SEJ515



No modèle	No fab	Dim. du corps		Matériau du corps	Dégagement de l'arceau			Poids à l'expédition (lb)	Prix /Chacun
		Largeur"	Épaisseur"		A"	B"	C"		
SEJ515	1175	2 1/4	1 3/16	Boîtier en laiton	3/8	1 1/16	15/16	0,70	
SEJ516	1175LH	2 1/4	1 3/16	Boîtier en laiton	3/8	2	15/16	0,71	

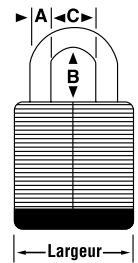
CADENAS ÉCONOMIQUES EN LAITON V-LINE (NON RECLÉABLES)

- Corps et cylindre en laiton massif résistant à la corrosion - idéal pour les milieux agressifs
- Arceau trempé offrant une résistance au coupage et limage améliorée
- Cylindre à bobine offrant une résistance améliorée au crochetage
- Deux clés incluses avec chaque cadenas. Veuillez nous contacter concernant les options de clés identiques

Master Lock



SAS395



No modèle	No fab	Type de clé	Dim. du corps		Matériau du corps	Dégagement de l'arceau			Poids à l'expédition (lb)	Prix /Chacun
			Largeur"	Épaisseur"		A"	B"	C"		
SAS395	4120	Différente	3/4	3/8	Laiton massif	5/32	7/16	3/8	0,10	
SAS396	4120KA	Identique	3/4	3/8	Laiton massif	5/32	7/16	3/8	0,10	
SAS397	4130	Différente	1 1/8	1/2	Laiton massif	3/16	9/16	9/16	0,20	
SAS398	4130KA	Identique	1 1/8	1/2	Laiton massif	3/16	9/16	9/16	0,20	
SAS015	4140	Différente	1 1/2	1/2	Laiton massif	1/4	13/16	13/16	0,30	
SAS400	4140KA	Identique	1 1/2	1/2	Laiton massif	1/4	13/16	13/16	0,30	
SAS401	4150	Différente	1-7/8	9/16	Laiton massif	9/32	15/16	13/16	0,40	
SAS402	4150KA	Identique	1-7/8	9/16	Laiton massif	9/32	15/16	13/16	0,40	

CADENAS RÉSISTANTS AUX INTEMPÉRIES

- Les cadenas à revêtement sont à l'épreuve des milieux les plus agressifs et des atmosphères corrosives.
- Excellent cadenas pour les périmètres de sécurité, les bâtiments d'entreposage, les grilles de sécurité et les transports

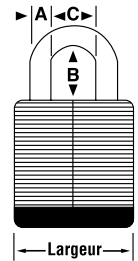
CADENAS DE SÉCURITÉ PRO SERIES^{MD} WEATHER TOUGH^{MC} (RECLÉABLES)

- Corps en acier laminé trempé avec revêtement chromé antirouille résistant au coupage, au sciage et à la corrosion
- Enveloppe durable en thermoplastique protégeant le corps du cadenas contre la saleté, la poussière et les autres contaminants
- Arceaux en acier et alliage de bore trempé offrant une résistance supérieure au coupage et double mécanisme de verrouillage à billes résistant à l'arrachage et autres effractions
- Cylindres à cinq goupilles Pro Series^{MD} permettant des dizaines de milliers de changements de clés
- Cylindres à bobine spéciaux pratiquement inviolables
- Recléables - cylindre et arceau remplaçables
- Deux clés incluses avec chaque cadenas
- Veuillez nous contacter concernant les options de clés identiques et de clés maîtresses

Master Lock



SAL433



No modèle	No fab	Type de clé	Dim. du corps		Matériau du corps	Dégagement de l'arceau			Poids à l'expédition (lb)	Prix /Chacun
			Largeur"	Épaisseur"		A"	B"	C"		
SAL433	6121	Différente	2 1/8	1	Acier feuilleté	5/16	1 1/8	7/8	1,00	
SAL434	6121LJ	Différente	2 1/8	1	Acier feuilleté	5/16	2 1/2	7/8	1,05	
SA902	6125	Différente	2 3/8	1 3/16	Acier feuilleté	3/8	1 3/8	7/8	1,20	
SA903	6125KA	Identique	2 3/8	1 3/16	Acier feuilleté	3/8	1 3/8	7/8	1,20	

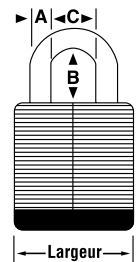
SA903



CADENAS EN ACIER LAMINÉ AVEC ARCEAU DISSIMULÉ (RECLÉABLES)

- Le protecteur Weather Tough^{MD} en fer haute sécurité protège l'arceau contre le coupage et les effractions et le corps en acier feuilleté robuste résiste aux attaques physiques

Master Lock

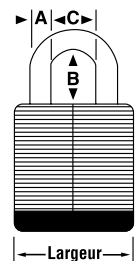


No modèle	No fab	Type de clé	Dim. du corps		Matériau du corps	Dégagement de l'arceau			Poids à l'expédition (lb)	Prix /Chacun
			Largeur"	Épaisseur"		A"	B"	C"		
SA904	6325	Différente	2 3/8	1 3/16	Acier feuilleté	3/8	3/4	7/8	1,60	
SA905	6325KA	Identique	2 3/8	1 3/16	Acier feuilleté	3/8	3/4	7/8	1,60	
SEJ517	6321	Différente	2 1/8	1	Acier feuilleté	5/16	3/4	7/8	1,40	

CADENAS À L'ÉPREUVE DES INTEMPÉRIES ÉCONOMIQUES (NON RECLÉABLES)

- Corps en acier laminé d'une épaisseur de 1 9/16" pour une résistance supérieure
- Enveloppe en thermoplastique de haute technologie conçue pour protéger et résister aux intempéries
- Arceau en acier trempé
- Deux clés incluses avec chaque cadenas
- Idéals pour l'usage extérieur

Master Lock



No modèle	No fab	Type de clé	Dim. du corps		Matériau du corps	Dégagement de l'arceau			Poids à l'expédition (lb)	Prix /Chacun
			Largeur"	Épaisseur"		A"	B"	C"		
SN706**	312	Différente	1 9/16	1 1/8	Acier feuilleté	3/8	1	1/2	0,55	
SEJ518	312D	Différente	1 9/16	1 1/8	Acier feuilleté	9/32	1-1/6	5/8	0,55	
SEJ519*	312TRI	Identique	1 9/16	1 1/8	Acier feuilleté	9/32	1-1/6	5/8	0,55	

* Jeu de 3 cadenas ** Arceau recouvert de thermoplastique